

Date d'édition : 01.04.2025

Ref : EWTGUHM122

**HM 122 Pertes de charges, frottement dans conduites, vannes, coudes et mesure de débit (070.1220)**



La connaissance des pertes de charge dans différents éléments de tuyauterie joue un rôle important dans le dimensionnement des systèmes de tuyauterie.

Le banc d'essai HM 122 permet de déterminer de manière expérimentale ces coefficients importants et d'étudier l'évolution de la pression dans des sections de tuyau typiques.

Le banc d'essai comprend trois sections de tuyau rectilignes fabriquées dans des matériaux différents et ayant des diamètres divers.

Sont également inclus: une section de tuyau avec coudes, une section de tuyau avec rétrécissement et élargissement et une section de tuyau avec robinetteries interchangeables.

Du fait de la longueur importante (2,5m) des sections de tuyau, et grâce à la présence d'au moins cinq points de mesure de la pression, il est possible de réaliser des mesures très exactes et de démontrer la baisse linéaire de la pression dans une conduite.

Un rotamètre et un réservoir de mesure volumétrique sont inclus pour permettre la réalisation de mesures comparatives et d'exercices d'étalonnage.

La mesure volumétrique à l'aide d'un chronomètre donne des résultats de mesure très précises, a fortiori avec des débits volumétriques faibles.

Un manomètre à tubes, un manomètre à tube de Bourdon et un capteur de pression différentielle sont à disposition pour les mesures de pression et de pression différentielle.

Les points de mesure de la pression ont la forme de chambres annulaires, ce qui permet une mesure précise de la pression.

Un tableau de manomètres permet de gagner de la place et d'assurer un accès optimal.

Le banc d'essai comprend un circuit d'eau fermé avec réservoir et pompe submersible.

Ce qui rend l'utilisation du banc d'essai indépendante du réseau du laboratoire.

#### Contenu didactique / Essais

- principes de base de la mesure du débit
- principes de base de la mesure de pression
- détermination du coefficient de frottement du tuyau avec des matériaux et diamètres différents
- coefficients de traînée de coudes, élargissements et rétrécissements
- pertes de charge et caractéristiques d'ouverture sur des robinetteries

#### Les grandes lignes

- résistances et pertes dans un écoulement tubulaire turbulent
- circuit d'eau fermé avec réservoir et pompe
- très bons résultats de mesure sur des longues sections de mesure avec plusieurs points de mesure de la pression
- mesure précise de la pression par des chambres annulaires

#### Les caractéristiques techniques



Date d'édition : 01.04.2025

#### Pompe

- puissance absorbée: 0,45kW
- débit de refoulement max.:  $4,8\text{m}^3/\text{h}$
- hauteur de refoulement max.: 22,6m

#### 3 sections de tuyau rectilignes, longueur de mesure: 2,5m

- cuivre, diamètre: 28x1mm, 22x1mm
- acier, diamètre: 1/2"

#### Section de tuyau avec coudes

- cuivre, diamètre: 22x1mm

#### Section de tuyau avec rétrécissement/élargissement

- cuivre
- rétrécissement, diamètre: 18x1mm
- élargissement, diamètre: 28x1mm

#### Section de tuyau avec robinetteries

- cuivre, diamètre: 18x1mm

Réservoir de mesure volumétrique: 20L

Réservoir d'eau: 110L

#### Plage de mesure

- pression: -1...1,5bar
- pression différentielle: 1x 0...+/-350mbar, 8x 0...1000mmWS
- débit: 1x 400...4000L/h

230V, 50Hz, 1 phase

#### Dimensions et poids

Lxlxh: 3260x790x1930mm

Poids: env. 325kg

#### Liste de livraison

- 1 banc dessai
- 1 documentation didactique

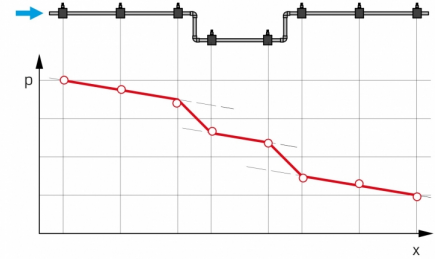
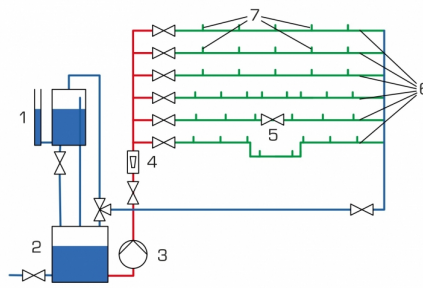
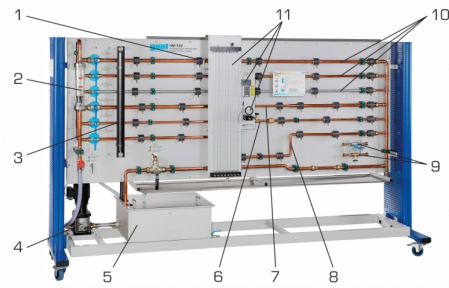
#### Produits alternatifs

HM112 - Banc dessai de mécanique des fluides

### Catégories / Arborescence

Techniques > Mécanique des fluides > Écoulement stationnaire > Écoulement dans les systèmes de conduites

Date d'édition : 01.04.2025



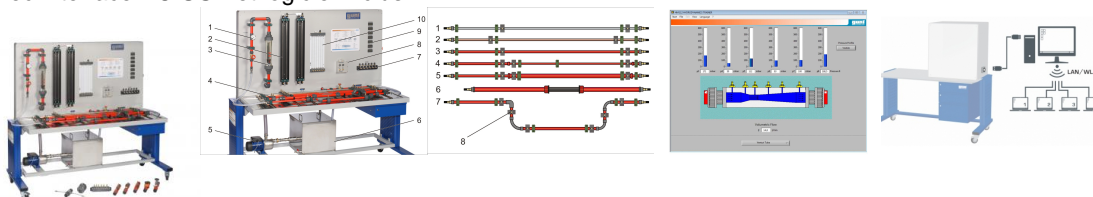
Date d'édition : 01.04.2025

## Produits alternatifs

Ref : EWTGUHM112

**HM 112 Banc d'essai de mécanique des fluides (Réf. 070.11200)**

Avec interface PC USB et logiciel inclus



Les connaissances sur l'écoulement dans des systèmes de tuyauterie trouvent des applications dans de nombreux domaines.

Lorsque de l'eau s'écoule au travers d'un système de tuyauterie, des pertes de charge se produisent suite au frottement interne et au frottement du tuyau.

Les pertes de charge dans le fluide et dépendent de manière directe des résistances installées et de la vitesse d'écoulement.

Le banc d'essai HM 112 permet de réaliser une grande diversité d'expériences sur la mesure du débit et de la pression ainsi que sur la détermination des pertes de charge et des évolutions de la pression sur différents éléments de tuyauterie.

L'évaluation des valeurs de mesure se fait à l'aide du logiciel GUNT fourni.

Vous pouvez ainsi facilement enregistrer des caractéristiques et les évaluer directement sur le PC.

Le banc d'essai comprend six sections de tuyau différentes disposées horizontalement.

Ce qui permet d'étudier l'influence sur la perte de charge du matériau, du diamètre ainsi que de la section et des changements de direction du tuyau.

Une seconde section de tuyau permet d'y installer des objets de mesure comme: les soupapes, le collecteur d'impuretés, le tube de Venturi, le tube de Pitot, l'orifice de mesure ou tuyère de mesure.

Les objets de mesure sont transparents de manière à pouvoir visualiser les différentes fonctions.

Un jeu d'objets de mesure supplémentaire (HM 110.01) est disponible, ce qui permet d'étendre les possibilités d'essai.

Le banc d'essai fonctionne indépendamment du réseau d'alimentation en eau et est équipé d'une pompe et d'un réservoir d'eau.

Un rotamètre se trouvant sur le banc d'essai permet de déterminer le débit.

Des points de mesure de la pression se trouvent juste avant et après les objets de mesure, qui ont la forme de chambres annulaires.

Cela permet d'assurer la mesure précise de la pression.

Cinq appareils de mesure de la pression avec affichages analogiques ou numériques sont prévus pour mesurer la

GSDE s.a.r.l.

181 Rue Franz Liszt - F 73000 CHAMBERY

Tel : [+330456428070](tel:+330456428070) | Fax : [+330456428071](tel:+330456428071)

[gunt.fr](http://gunt.fr)

Date d'édition : 01.04.2025

pression.

Selon le procédé de mesure, les valeurs de mesure peuvent être lues soit de manière analogique sur le manomètre, soit sur des affichages numériques.

Les valeurs de mesure sont transmises vers un PC afin d'être évaluées à l'aide d'un logiciel fourni.

La transmission des données au PC se fait par une interface USB.

Contenu didactique / Essais

- procédés de mesure du débit et de la pression
- fonction de la buse, du diaphragme, du tube de Venturi
- pertes au niveau de coudes de tuyau, angles de tuyau, modifications de section et robinetteries d'arrêt
- détermination des coefficients de frottement d'un tuyau et des coefficients de traînée
- caractéristiques d'ouverture avec des robinetteries d'arrêt

Les grandes lignes

- nombreuses possibilités d'essais de base de mécanique des fluides
- différentes sections de tuyau avec beaucoup d'éléments de tuyauterie
- logiciel GUNT pour l'acquisition de données

Les caractéristiques techniques

Pompe

- puissance absorbée: 0,37kW
- débit de refoulement max.: 4,5m<sup>3</sup>/h
- hauteur de refoulement max.: 28,5m

Réservoir de stockage: 55L

Section de tuyau pour objets de mesure interchangeables

- 32x1,8mm, PVC

3 sections de tuyau rectilignes, longueur: 1000mm

- 1/2", acier galvanisé
- 18x1mm, cuivre
- 20x1,5mm, PVC

Section de tuyau, PVC

- rétrécissement continu, Ø: 20x1,5?16x1,2mm
- élargissement continu, Ø: 20x1,5?32x1,8mm
- avec angle de tuyau et coude de tuyau à 90°, Ø: 20x1,5mm

Manomètre à tubes: 2x 2 tubes, 1x 6 tubes

Plages de mesure

pression différentielle: 1x 0?200mbar

pression:

- 6x 0?390mmCA
- 4x 0?600mmCA

débit: 1x 0,2?2,5m<sup>3</sup>/h

température: 1x 0?60°C

230V, 50Hz, 1 phase

Dimensions et poids

Lxlxh: 2220x820x1980mm

Poids: env. 250kg

Nécessaire au fonctionnement

PC avec Windows recommandé

Liste de livraison

- 1 banc d'essai
- 1 jeu d'objets pour la mesure
- 1 jeu d'accessoires

Date d'édition : 01.04.2025

1 CD avec logiciel GUNT + câble USB  
1 documentation didactique

#### Accessoires

en option

pour l'apprentissage à distance

GU 100 Web Access Box

avec

HM 112W Web Access Software

#### Autres accessoires

HM 110.01 Jeu d'objets de mesure, laiton

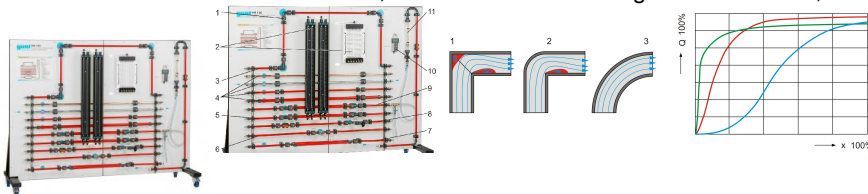
#### Produits alternatifs

HM

#### Ref : EWTGUHM120

### HM 120 Pertes dans des éléments de tuyauterie (Réf. 070.12000)

Influence du diamètre de la conduite, du matériau et de la rugosité de surface, vitesse d'écoulement



Dans les conduites traversées par un écoulement d'eau, des pertes de charge se produisent suite au frottement du tuyau et aux différents changements de direction.

Le HM 120 permet l'étude expérimentale des pertes de charge dans les tuyaux et dans différents éléments de tuyauterie.

Le banc d'essai comprend dix sections de tuyau avec différents éléments de tuyauterie.

Quatre des sections de tuyau sont rectilignes et ont une surface de section constante; ils se distinguent par leur matériau et leur section.

L'une des sections de tuyau comprend trois formes de changement de direction: coude de tuyau, angle de tuyau et coude à segments.

Dans deux autres sections de tuyau, on trouve diverses robinetteries d'arrêt avec différentes résistances.

On étudie les caractéristiques d'ouverture des robinetteries dans le cadre de l'essai.

Dans deux autres sections de tuyau, des rétrécissements et des élargissements continus et brusques sont montés.

La dernière section de tuyau est une conduite double parallèle.

Pour le fonctionnement, on a besoin d'un raccord deau et d'un drain.

Si le banc d'essai doit fonctionner sous la forme d'un circuit fermé sans connexion au réseau d'alimentation en eau, il est possible de faire en utilisant HM 130.01.

Les points de mesure de la pression dans le système de tuyauterie ont la forme de chambres annulaires et se trouvent juste avant et après les éléments de tuyauterie.

Ce qui permet d'assurer la précision des mesures de pression.

Les capteurs sont reliés par paires à un appareil de mesure de pression différentielle, un tableau de manomètre ou un manomètre à double tubes sur lesquels on peut lire le différentiel de pression respectif.

Le débit est affiché sur un rotamètre.

#### Contenu didactique / Essais

- différentes méthodes de mesure de la pression différentielle
- influence des diamètres de tuyau, des matériaux et rugosités de surface
- influence de la vitesse d'écoulement
- pertes de charge dans le coude de tuyau, l'angle de tuyau et le coude à segments

Date d'édition : 01.04.2025

- pertes de charge lors des modifications de section
- détermination de coefficients de traînée
- caractéristique de la soupape de différentes robinetteries
- comparaison entre lessai et le calcul

#### Les grandes lignes

- étude des pertes de charge dans des éléments de tuyauterie
- comparaison des pertes de composants similaires
- différents types de mesure de la pression

#### Les caractéristiques techniques

Sections de tuyau, longueur: 1000mm

- droite, Cu, diamètre: 18x1mm,
- droite, acier galvanisé, diamètre: ½",
- droite, PVC, diamètre: 20x1,5mm,
- droite, PVC, diamètre: 32x1,5mm
- section avec coude à segments, angle de tuyau, coude de tuyau
- élargissement continu / brusque du diamètre: de 20 à 32mm
- rétrécissement continu / brusque du diamètre: de 32 à 20mm
- conduite double, PVC, diamètre: 20x1,5mm

#### Measuring ranges

Débit: 0...1600L/h

Pression différentielle:

- appareil de mesure de pression différentielle: 0...2000mbar
- manomètre à double tubes: 1000mmCE
- manomètre à 6 tubes: 340mmCE

#### Dimensions et poids

Lxlxh: 2250x760x1800mm

Poids: env. 127kg

#### Nécessaire au fonctionnement

raccord deau, drain

#### Liste de livraison

- 1 banc d'essai
- 1 appareil de mesure de pression différentielle
- 1 jeu de flexibles
- 1 documentation didactique

#### Accessoires disponibles et options

HM130.01 - Réservoir en plastique avec pompe submersible